



PRESENTATION

iKlax Player 3.0 est le 1er lecteur audio multiformat (mp3, wav, wma, ogg ...) compatible au format audio multipiste interactif iKlax.

En 1 clic, vous pouvez accéder à toutes les versions d'un morceau, sauvegarder vos mix préférés, les partager avec vos amis et gérer votre Playlist.



LES FONCTIONNALITES D'IKLAX PLAYER

Partie gauche du Player :



« Les fonctionnalités classiques : Play, Stop, ...
Accès direct au menu de paramétrage. »

Fonctionnalités	Icon	Description
Bouton Play		lire un fichier audio
NEW! Boutons Previous et Next		lire le fichier suivant ou précédent dans la Playlist.
Bouton Stop		stopper la lecture
Bouton Pause		mettre sur pause le fichier en cours
Bouton Mute		couper le son du morceau en lecture
Bouton Repeat		lire le morceau en boucle

<p>Bouton Open</p>		<p>charger un fichier audio.</p>
<p>Mini Player</p>		<p>Passer du mode complet au mode compact et vice et versa</p>
<p>Bouton Help</p>		<p>Accéder aux différents supports : documentation et forum</p> <p>Obtenir les informations de licence et copyright</p>
<p>Barre de volume</p>		<p>Valeur allant de 0 à 100 permettant de régler le niveau du volume général du morceau en cours de lecture.</p>
<p>Zone d'affichage des informations du fichier</p>		<p>Affiche le titre, l'auteur et l'année du morceau en cours.</p>
<p>Zone Viewer</p>		<p>Afficher une image ainsi que des informations sur le fichier (si le fichier est diffusé sur iklaxmusic.com)</p>
<p>Boutons de défilement du viewer</p>		<p>Changer d'image dans le Viewer.</p>
<p>Bouton central</p>		<p>NEW ! Nouvelle zone cliquable sur le logo iKlax (Get more music !) : accéder directement au site iklaxmusic.com pour télécharger de nouveaux morceaux iKlax.</p>
<p>NEW ! Boutons « Playlist » et « Multitrack »</p>		<p>Pour passer de la structure multipiste d'un morceau à votre playlist.</p>





Partie de droite du Player

- **Concernant la Playlist :**

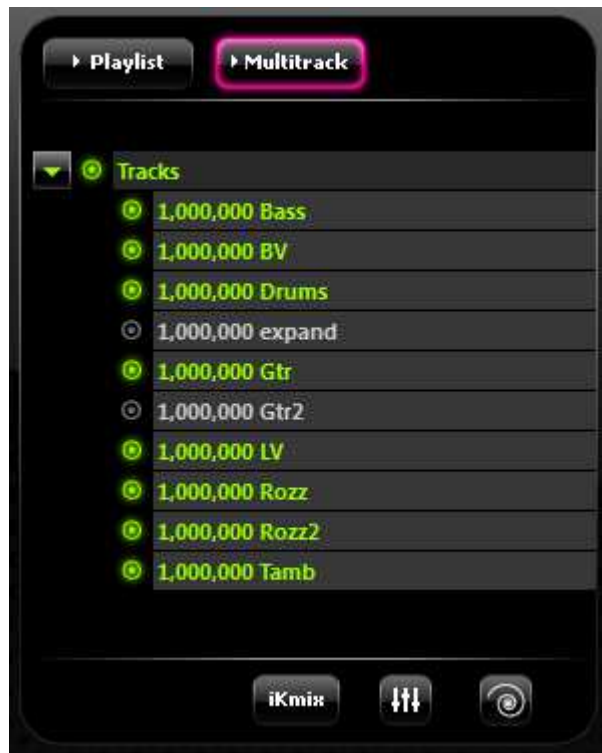


« Les fonctionnalités classiques d'une playlist : ajouter, effacer, enregistrer, charger ...
Accès direct au menu de paramétrage »

Fonctionnalités	Icon	Description
Affichage Playlist		<p>Possibilité à l'utilisateur de faire du Drag & Drop (Glissé & Déposé de fichiers) pour construire sa Playlist.</p> <p>Possibilité de réorganiser sa Playlist en déplaçant les morceaux entre eux.</p> <p>Un clic droit sur un morceau de la Playlist laisse apparaître un menu permettant de lire, effacer le fichier sélectionné ou encore d'avoir ses informations (tags).</p>
Bouton Add		Ouvre un menu permettant d'ajouter un ou plusieurs fichiers dans la Playlist, ou directement un répertoire.






Bouton Remove		effacer un ou plusieurs fichiers (fichiers sélectionnés) de la Playlist.
Manage PL		Ouvre un menu permettant d'ouvrir, de sauvegarder ou d'effacer une Playlist. Permet de trier la playlist par titre croissant ou décroissant.
Bouton Shuffle		Activer la sélection random ou shuffle (lecture aléatoire de la Playlist). A la fin de la lecture du fichier en cours, le fichier suivant sera sélectionné aléatoirement dans l'ensemble de la Playlist.
Bouton Repeat		Répéter une Playlist en boucle.

- **Concernant le Multitrack :**



« Possibilité d'afficher sous forme d'arborescence les différentes pistes contenues dans le fichier iKlax en cours de lecture.

L'utilisateur allume ou éteint des pistes tout en respectant les contraintes fixées par l'artiste lors de la création du morceau. »

Fonctionnalités	Icon	Description
Menu iKmix		Afficher les différents iKmix du morceau avec possibilité de sélectionner l'iKmix à lire Charger un iKmix contenu sur l'ordinateur. Sauvegarder ses propres iKmix
Bouton Mix Volume		Régler le volume de chaque piste du morceau en cours
Bouton Improvize		Activer un choix aléatoire des pistes créant un iKmix. (Si la fonction Repeat est activée, en même temps, un nouvel iKmix peut être proposé à l'utilisateur lors du redémarrage du morceau.)
Bouton Close		Quitter iKlax Player.
Bouton Reduce		Réduire iKlax Player dans la barre des tâches.